

ที่ สก ๐๐๑๙/ว๔๒๕๓



ศาลากลางจังหวัดสระแก้ว  
ถนนสุวรรณศร สก ๒๗๐๐๐

๑๕ กันยายน ๒๕๖๔

เรื่อง การจัดเก็บข้อมูลความจำเป็นพื้นฐาน (จปฐ.) และข้อมูลพื้นฐานระดับหมู่บ้าน (กชช.๒ค) ปี ๒๕๖๔

เรียน นายอำเภอทุกอำเภอ

อ้างถึง หนังสือจังหวัดสระแก้ว ที่ สก ๐๐๑๙/ว๓๗๒๕ ลงวันที่ ๑๐ สิงหาคม ๒๕๖๔

สิ่งที่ส่งมาด้วย ขั้นตอนการยืนยันข้อมูลฯ

จำนวน ๑ ชุด

ตามที่จังหวัดสระแก้ว ได้แจ้งแนวทางการบริหารการจัดเก็บข้อมูลความจำเป็นพื้นฐาน (จปฐ.) และข้อมูลพื้นฐานระดับหมู่บ้าน (กชช.๒ค) ปี ๒๕๖๔ ตามหนังสือจังหวัดสระแก้ว ที่ สก ๐๐๑๙/ว๓๗๒๕ ลงวันที่ ๑๐ สิงหาคม ๒๕๖๔ นั้น

เพื่อให้การบริหารการจัดเก็บข้อมูลฯ ดังกล่าวข้างต้น เป็นไปด้วยความเรียบร้อย และมีประสิทธิภาพ จังหวัดสระแก้วขอให้อำเภอมอบหมายสำนักงานพัฒนาชุมชนอำเภอดำเนินการตามขั้นตอนการยืนยันข้อมูลความจำเป็นพื้นฐาน (จปฐ.) และข้อมูลพื้นฐานระดับหมู่บ้าน (กชช.๒ค) ปี ๒๕๖๔ โดยมี ๓ ขั้นตอน ดังนี้

๑. การยืนยันข้อมูลก่อนจัดเวทีรับรองผลการจัดเก็บข้อมูลความจำเป็นพื้นฐาน (จปฐ.) และข้อมูลพื้นฐานระดับหมู่บ้าน (กชช.๒ค) ปี ๒๕๖๔ เพื่อยืนยันว่ามีความพร้อมสำหรับจัดเวทีรับรองข้อมูล

๒. การรายงานข้อมูลสำหรับการใช้ในการจัดเวทีรับรองผลการจัดเก็บข้อมูลความจำเป็นพื้นฐาน (จปฐ.) และข้อมูลพื้นฐานระดับหมู่บ้าน (กชช.๒ค) ปี ๒๕๖๔ เพื่อใช้ข้อมูลสำหรับจัดเวทีรับรองข้อมูล

๓. การยืนยันข้อมูลหลังจัดเวทีรับรองผลการจัดเก็บข้อมูลความจำเป็นพื้นฐาน (จปฐ.) และข้อมูลพื้นฐานระดับหมู่บ้าน (กชช.๒ค) ปี ๒๕๖๔ เพื่อยืนยันความถูกต้อง ครบถ้วน สมบูรณ์ สามารถนำข้อมูลไปใช้ประโยชน์

โดยผู้ที่ต้องทำการยืนยันข้อมูล คือ ผู้ตรวจสอบข้อมูล ซึ่งยืนยันได้ภายใต้พื้นที่ที่ตนเองมีสิทธิ์เท่านั้น รายละเอียดตามสิ่งที่ส่งมาด้วย

จึงเรียนมาเพื่อพิจารณาดำเนินการต่อไป

ขอแสดงความนับถือ

สก

(นายถวิล ยี่สู่นแสง)  
พัฒนาการจังหวัด ปฏิบัติราชการแทน  
ผู้ว่าราชการจังหวัดสระแก้ว

สำนักงานพัฒนาชุมชนจังหวัด  
กลุ่มงานสารสนเทศการพัฒนาชุมชน  
โทร/โทรสาร ๐-๓๗๔๒-๕๐๕๗-๘

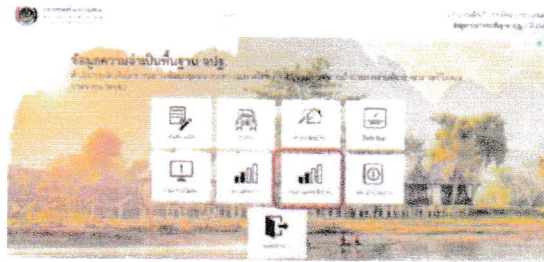
## ขั้นตอนการยืนยันข้อมูล

๑. การยืนยันข้อมูลก่อนจัดเวทีรับรองผลการจัดเก็บข้อมูลความจำเป็นพื้นฐาน (จปฐ) และข้อมูลพื้นฐานระดับหมู่บ้าน (กชน. ๒ค) ปี ๒๕๖๔


ผู้ตรวจสอบระดับอำเภอ เป็นผู้ยืนยันข้อมูล เพื่อแสดงว่ามีการจัดเก็บข้อมูลครบถ้วน และมีความพร้อมสำหรับการจัดเวทีรับรองผลการจัดเก็บข้อมูลความจำเป็นพื้นฐาน (จปฐ) ระดับ อปท. และข้อมูลพื้นฐานระดับหมู่บ้าน (กชน. ๒ค) ระดับตำบล

### ข้อมูลความจำเป็นพื้นฐาน (จปฐ) ข้อมูลพื้นฐานระดับหมู่บ้าน (กชน. ๒ค)



๑) หน้าจอหลักของข้อมูล จปฐ./ข้อมูล กชน. ๒ค บน Web Application (<https://ebmn.cdd.go.th>) ให้เลือกเมนู “รายงานแบบเรียลไทม์”



๒) ข้อมูลความจำเป็นพื้นฐาน (จปฐ.) เลือกพื้นที่ระดับองค์กรปกครองส่วนท้องถิ่น ข้อมูลพื้นฐานระดับหมู่บ้าน (กชน. ๒ค) เลือกพื้นที่ระดับตำบล ที่ต้องการยืนยันข้อมูล ผู้ตรวจสอบจะเห็นชุดข้อมูลที่ถูกล็อกขึ้นมาที่เครื่องคอมพิวเตอร์แม่ข่าย และจะเห็นปุ่มยืนยันข้อมูล

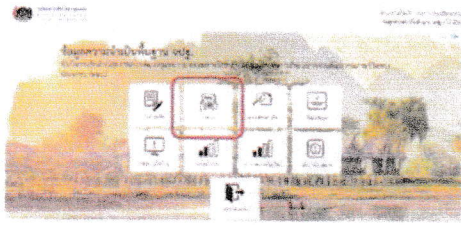
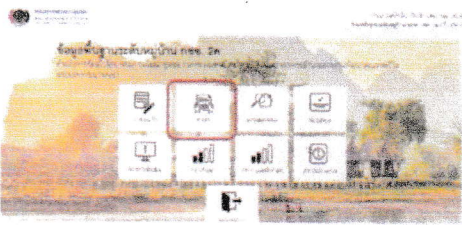
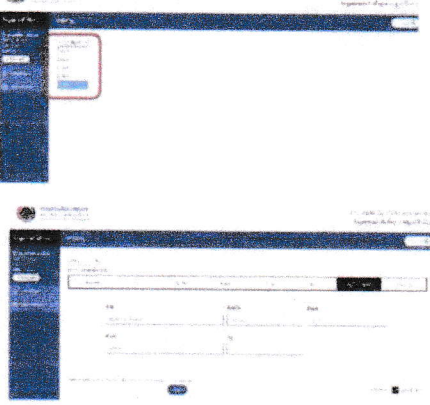

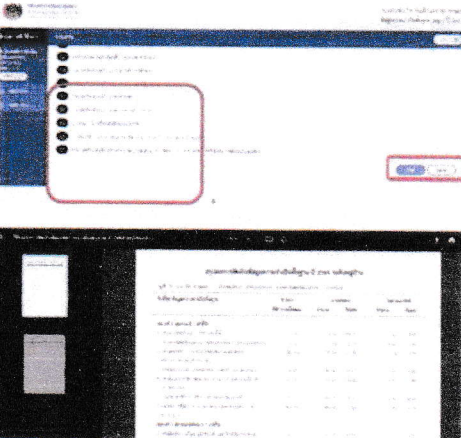



๓) ผู้ตรวจสอบ กดปุ่ม “ยืนยันข้อมูล” สำเร็จ ระบบจะแสดงวันที่/เดือน/ ปี ของที่ยืนยันข้อมูล



๒.๒. การรายงานข้อมูลสำหรับการใช้ในการจัดเวทีรับรองผลการจัดเก็บข้อมูลความจำเป็นพื้นฐาน (จปฐ) ระดับ อบท. และข้อมูลพื้นฐานระดับหมู่บ้าน (กชข.๒ค) ระดับตำบล

ผู้ตรวจสอบระดับอำเภอ เป็นผู้พิมพ์รายงานข้อมูล เพื่อใช้ในเวทีรับรองและตรวจสอบคุณภาพของข้อมูล

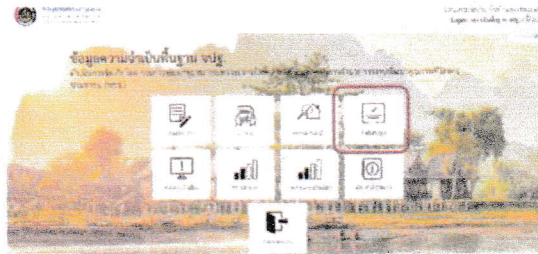
ข้อมูลความจำเป็นพื้นฐาน (จปฐ)	ข้อมูลพื้นฐานระดับหมู่บ้าน (กชข.๒ค)
<p>๑) หน้าจอหลักของข้อมูล จปฐ. บน Web Application ให้เลือกเมนู “รายงาน”</p> 	<p>๑) หน้าจอหลักของข้อมูล จปฐ. บน Web Application ให้เลือกเมนู “รายงาน”</p> 
<p>๒) เลือกปี ๒๕๖๔ และพื้นที่ที่ต้องการรายงานข้อมูล ผู้ตรวจสอบจะเห็นชุดข้อมูลที่ถูกอัปเดตขึ้นมาที่เครื่องคอมพิวเตอร์แม่ข่าย และจะเห็นสถานะรายงานข้อมูลระดับพื้นที่ต่างๆ</p> 	<p>๒) เลือกปี ๒๕๖๔ และพื้นที่ที่ต้องการรายงานข้อมูล ผู้ตรวจสอบจะเห็นชุดข้อมูลที่ถูกอัปเดตขึ้นมาที่เครื่องคอมพิวเตอร์แม่ข่าย และจะเห็นสถานะรายงานข้อมูลระดับพื้นที่ต่างๆ</p> 
<p>๓) ผู้ตรวจสอบจะเห็นรายการที่ต้องการหัวข้อต่างๆ กดปุ่ม PDF / Excel เพื่อดูรายงาน</p> 	<p>๓) ผู้ตรวจสอบจะเห็นรายการที่ต้องการหัวข้อต่างๆ กดปุ่ม PDF / Excel เพื่อดูรายงาน</p> 

๓. การยืนยันข้อมูลหลังจัดเวทีรับรองและตรวจสอบคุณภาพข้อมูลความจำเป็นพื้นฐาน (จปฐ) ระดับ อปท. และข้อมูลพื้นฐานระดับหมู่บ้าน (กชข. ๒๐) ระดับตำบล


ผู้ตรวจสอบระดับอำเภอ เป็นผู้ยืนยันข้อมูล เพื่อแสดงว่าข้อมูลได้ผ่านเวทีรับรองแล้วและสามารถนำข้อมูลไปใช้ประโยชน์ในการพัฒนาคุณภาพชีวิตของประชาชน

ข้อมูลความจำเป็นพื้นฐาน (จปฐ)/  
ข้อมูลพื้นฐานระดับหมู่บ้าน (กชข. ๒๐)

๔) หน้าจอหลักของข้อมูล จปฐ. /ข้อมูล กชข. ๒๐ บน Web Application ให้เลือกเมนู "ยืนยันข้อมูล"



๒) เลือกพื้นที่ที่ต้องการยืนยันข้อมูล ผู้ตรวจสอบจะเห็นชุดข้อมูลที่ถูกลบโหลคขึ้นมาที่เครื่องคอมพิวเตอร์แม่ข่าย และจะเห็นสถานะการยืนยันข้อมูลระดับพื้นที่ต่างๆ



๓) ผู้ตรวจสอบ กดปุ่ม "ยืนยันข้อมูลที่เลือก" หรือ "ยืนยันข้อมูลทั้งตำบล" จะเห็นข้อมูลความยืนยันข้อมูลเรียบร้อยแล้ว

