



๒๖ ตุลาคม ๒๕๖๕

เรื่อง ขอเชิญประชุมทบทวนและกำหนดแนวทางการดำเนินงานโครงการพัฒนาพื้นที่ต้นแบบการพัฒนาคุณภาพชีวิตตามหลักทฤษฎีใหม่ ประยุกต์สู่ “โคก หนอง นา โมเดล”

เรียน นายอำเภอ ทุกอำเภอ (ยกเว้นอำเภอโคกสูง)

อ้างอิง หนังสือจังหวัดสระแก้ว ที่ สก ๐๐๑๙/ว ๒๕๒๒ ลงวันที่ ๑๓ มิถุนายน ๒๕๖๕

สิ่งที่ส่งมาด้วย ๑. กำหนดการประชุม	จำนวน ๑ ฉบับ
๒. การเข้าใช้งานระบบ Google Meet	จำนวน ๑ ชุด
๓. เอกสารการประชุม	จำนวน ๑ ชุด

ตามหนังสือที่อ้างถึง จังหวัดสระแก้วแจ้งแนวทางการดำเนินงานโครงการพัฒนาพื้นที่ต้นแบบการพัฒนาคุณภาพชีวิตตามหลักทฤษฎีใหม่ ประยุกต์สู่ “โคก หนอง นา โมเดล” (ปีงบประมาณ พ.ศ.๒๕๖๕ - ๒๕๖๘) และเกณฑ์การประเมินศักยภาพพื้นที่ต้นแบบการพัฒนาคุณภาพชีวิตตามหลักทฤษฎีใหม่ ประยุกต์สู่ “โคก หนอง นา โมเดล” ความละเอียดแจ้งแล้ว นั้น

ในการนี้ จังหวัดสระแก้วกำหนดจัดประชุมเพื่อทบทวนผลการดำเนินงานและกำหนดแนวทางการขับเคลื่อนโครงการพัฒนาพื้นที่ต้นแบบการพัฒนาคุณภาพชีวิตตามหลักทฤษฎีใหม่ ประยุกต์สู่ “โคก หนอง นา โมเดล” จึงขอให้อำเภอแจ้งพัฒนาการอำเภอมอบหมายเจ้าหน้าที่พัฒนาชุมชนที่รับผิดชอบงานโครงการพัฒนาพื้นที่ต้นแบบการพัฒนาคุณภาพชีวิตตามหลักทฤษฎีใหม่ ประยุกต์สู่ “โคก หนอง นา โมเดล” เข้าร่วมการประชุมดังกล่าว ในวันพฤหัสบดีที่ ๒๗ ตุลาคม ๒๕๖๕ เวลา ๐๙.๓๐ - ๑๒.๐๐ น. ผ่านระบบ Google Meet ณ สำนักงานพัฒนาชุมชนอำเภอ/สถานที่อื่นที่เหมาะสม ทั้งนี้ ได้มอบหมายให้นางสาวยุภาพร เทวีธูรัมย์ ตำแหน่ง นักวิชาการพัฒนาชุมชนชำนาญการ หมายเลขโทรศัพท์ ๐๘ ๒๑๕๖ ๙๑๘๘ เป็นผู้ประสานงาน

จึงเรียนมาเพื่อพิจารณา

ขอแสดงความนับถือ

(นายสุชาติ ภัคพาณิชย์)
พัฒนาการจังหวัด ปฏิบัติราชการแทน
ผู้ว่าราชการจังหวัดสระแก้ว



สำนักงานพัฒนาชุมชนจังหวัด
กลุ่มงานส่งเสริมการพัฒนาชุมชน
โทรศัพท์/โทรสาร ๐-๓๗๔๒-๕๐๕๗-๘

สิ่งที่ส่งมาด้วย ๒ - ๓



กำหนดการประชุม
ทบทวนและกำหนดแนวทางการดำเนินงานโครงการพัฒนาพื้นที่ต้นแบบการพัฒนา
คุณภาพชีวิตตามหลักทฤษฎีใหม่ ประยุกต์สู่ “โคก หนอง นา โมเดล”
จังหวัดสระแก้ว ประจำปีงบประมาณ พ.ศ. ๒๕๖๖
วันพฤหัสบดีที่ ๒๗ ตุลาคม ๒๕๖๕
เวลา ๐๙.๐๐ - ๑๒.๐๐ น.
ผ่านระบบการประชุมออนไลน์ Google Meet

- ๐๙.๐๐ - ๐๙.๓๐ น. - เข้าร่วม/ทดสอบระบบ Google Meet
- ๐๙.๓๐ - ๑๑.๐๐ น. - ทบทวนแนวทางการดำเนินโครงการพัฒนาพื้นที่ต้นแบบการพัฒนาคุณภาพชีวิตตามหลักทฤษฎีใหม่ ประยุกต์สู่ “โคก หนอง นา โมเดล” (ตามหนังสือจังหวัดสระแก้ว ที่ สก ๐๐๑๙/ว ๒๕๖๒ ลงวันที่ ๑๓ มิถุนายน ๒๕๖๕)
- แนวทางการดำเนินงานศูนย์เรียนรู้ โคก หนอง นา พัฒนาชุมชน และตัวอย่างการจัดทำเอกสาร (เอกสารทะเบียนครุภัณฑ์-กิจกรรมฯ, หนังสือยินยอมให้ใช้ที่ดิน, แบบรายงานของอำเภอ)
- รายงานการตรวจสอบผลสัมฤทธิ์และประสิทธิภาพการดำเนินงานโครงการพัฒนาพื้นที่ต้นแบบการพัฒนาคุณภาพชีวิตตามหลักทฤษฎีใหม่ ประยุกต์สู่ “โคก หนอง นา โมเดล” กรมการพัฒนาชุมชน กระทรวงมหาดไทย โดยสำนักงานตรวจเงินแผ่นดิน ณ วันที่ ๘ กันยายน ๒๕๖๕
- ๑๑.๐๐ - ๑๒.๐๐ น. - แลกเปลี่ยน/หารือแนวทางการดำเนินงานโครงการฯ
- สรุปแนวทางดำเนินงานร่วมกันและปิดการประชุม
-

การเข้าใช้งาน Google meet

กรณีเป็นผู้เข้าร่วมการประชุม

1 ก่อนอื่นในเครื่องต้องมีโปรแกรม หรือ App ของ google meet



2 เข้าลิงก์การประชุมที่ได้รับ การใช้งาน คล้าย ๆ ระบบ Zoom

Meet

เมื่อเข้าไปลิงก์ กล้องและไมค์จะเปิดโดยอัตโนมัติ ถ้าไม่ต้องการเปิดไมค์หรือกล้องต้องเข้ากดปุ่มไมค์ หรือกล้อง ให้เปิดสถานการณ์ปิด



ภาพตัวอย่างหน้าจอผู้เข้าร่วมประชุม
จากมือถือ จะปรากฏหน้าจอลักษณะนี้
จะมี

- ปุ่มเปิดกล้อง

- ปุ่มเปิดไมค์

- ปุ่มส่งสติ๊กเกอร์ยกมือ (เพื่อสอบถาม
หรือเพื่อเสนอความเห็น)

- ปุ่มตัวเลือกเพิ่มเติม จะมีตัวเลือกการใช้งานอื่น ๆ ในปุ่มนี้ เช่น

ข้อความในสาย, แชร์หน้าจอ, แสดงคำบรรยาย, รายงานปัญหา, การตั้งค่า, รายงานการ
ละเมิด

3 กรณี ต้องการออกจากการประชุม/ประชุมเสร็จสิ้นแล้ว ให้กดปุ่ม วางโทรศัพท์ ปุ่มสีแดง

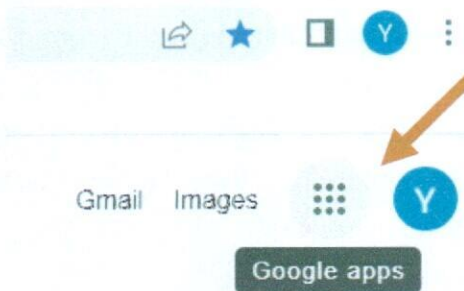
หมายเหตุ ข้อจำกัด ถ้าใช้โทรศัพท์เข้า Google meet เมื่อมีสายเข้า หรือโทรออก จะหลุดออก
จากระบบทันที ดังนั้น ควรใช้คอมพิวเตอร์จะต่อเนื่องมากกว่า

กรณี เป็นผู้เปิดการประชุม/ผู้จัดประชุม

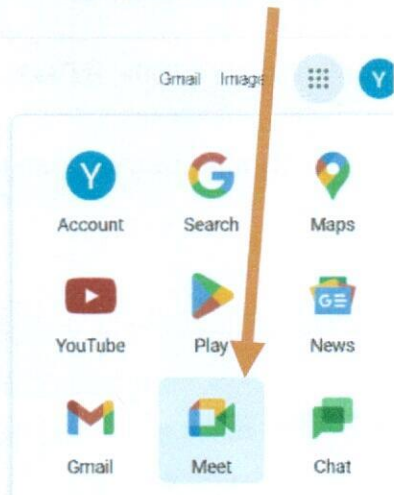
ก่อนอื่นในเครื่องต้องมีโปรแกรม หรือ App ของ google meet

1 เข้าไป Google chrome

2 ไปที่ มุมบนขวา ของหน้าจอ คลิกปุ่ม Google app



3 คลิกปุ่ม google meet



4 คลิกปุ่ม การประชุมใหม่

การประชุมทางวิดีโอแบบ
ฟรีไม่มีขีดจำกัดตอนนี้ใช้งานได้ฟรี
สำหรับทุกคน


เราได้ออกแบบบริการที่เราสร้างขึ้นมาสำหรับการประชุมทางธุรกิจที่ปลอดภัยอย่าง Google Meet ให้เป็นบริการที่ไม่มีค่าใช้จ่ายและใช้งานได้สำหรับทุกคน



5. **คลิกปุ่ม เริ่มประชุมทันที (ถ้าต้องการเริ่มทันที)**

การประชุมทางวิดีโอแบบ ฟรีไม่มีวันใช้งานได้ฟรี สำหรับทุกคน

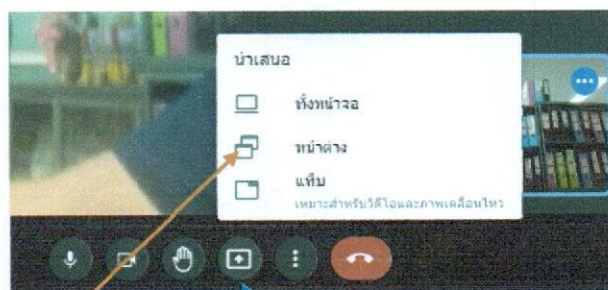
เราได้ออกแบบบริการที่เราสร้างขึ้นสำหรับการประชุมทางธุรกิจที่ปลอดภัยอย่าง Google Meet ให้เป็นบริการที่ไม่มีค่าใช้จ่ายและใช้งานได้สำหรับทุกคน



ถ้าไม่ต้องการเริ่มทันทีให้คลิกปุ่มสร้างการประชุมไว้ภายหลัง โปรแกรมก็จะให้ **copy** ตัวลิงก์ไว้ สามารถนำไปเก็บไว้ก่อนแล้วจึงแชร์ลิงก์ภายหลังเมื่อต้องการประชุม



6. กรณีมีผู้เข้าลิงก์เข้าร่วมประชุม จะมีข้อความให้ท่านพิจารณาอนุญาตเข้าร่วมประชุม ถ้าไม่อนุญาต ผู้เข้าลิงก์จะเข้าร่วมประชุมไม่ได้



7. ถ้าต้องการนำเสนองานให้คลิกที่ปุ่มนำเสนอทันที แนะนำว่าให้เปิดไฟล์เอาไว้ทั้งหมดที่จะนำเสนอ แล้วคลิกที่ปุ่มหน้าต่าง แล้วเลือกไฟล์ที่จะนำเสนอ แล้วคลิกปุ่ม Share เมื่อนำเสนอเสร็จแล้วต้องการปิดหน้าจอ นั้น ให้คลิกปุ่ม **Stop sharing**

8. ถ้าต้องการปิดการประชุม คลิกปุ่มออกจากการโทร

