



ที่ สก ๐๐๑๙.๔/ ๑ ๓๗๓๓

ศาลากลางจังหวัดสระแก้ว
ถนนสุวรรณศร สก ๒๗๐๐๐

๓ ตุลาคม ๒๕๖๘

เรื่อง การเปิดทดสอบระบบโปรแกรมจัดเก็บ บันทึกและประมวลผลข้อมูลความจำเป็นพื้นฐาน (จปฐ.) ปี ๒๕๖๘
เรียน นายอำเภอทุกอำเภอ

อ้างถึง หนังสือจังหวัดสระแก้ว ที่ สก ๐๐๑๙/ว ๐๐๘๓ ลงวันที่ ๘ มกราคม ๒๕๖๘

สิ่งที่ส่งมาด้วย ๑. รายละเอียดการปรับปรุงเครื่องชี้วัดข้อมูล จปฐ. ปี ๒๕๖๘ – ๒๕๗๐ จำนวน ๑ ชุด
๒. รายละเอียดการปรับปรุงการใช้งานระบบโปรแกรมฯ ปี ๒๕๖๘ จำนวน ๑ ชุด

ตามหนังสือที่อ้างถึง จังหวัดสระแก้ว ได้แจ้งประเด็นเน้นย้ำของอธิบดีกรมการพัฒนาชุมชน ในการประชุมชี้แจงแนวทางการดำเนินงานการบริหารการจัดเก็บข้อมูลความจำเป็นพื้นฐาน (จปฐ.) และข้อมูลพื้นฐาน ระดับหมู่บ้าน (กชช. ๒ค) ปี ๒๕๖๘ โดยจังหวัดสระแก้วต้องดำเนินการจัดเก็บข้อมูลฯ แล้วเสร็จภายใน วันที่ ๓๑ ธันวาคม ของทุกปี นั้น

เพื่อให้การบริหารการจัดเก็บข้อมูลความจำเป็นพื้นฐาน (จปฐ.) ปี ๒๕๖๘ บรรลุตามวัตถุประสงค์ และเป็นการเตรียมความพร้อมการดำเนินการจัดเก็บข้อมูลฯ อย่างมีประสิทธิภาพ จังหวัดสระแก้ว ขอให้อำเภอ มอบหมายสำนักงานพัฒนาชุมชนอำเภอ ดำเนินการ ดังนี้

๑. ทดสอบระบบโปรแกรมจัดเก็บ บันทึกและประมวลผลข้อมูลความจำเป็นพื้นฐาน (จปฐ.) ปี ๒๕๖๘ ได้ตั้งแต่วันที่ ๑ ตุลาคม ๒๕๖๘ เป็นต้นไป รายละเอียดการปรับปรุงเครื่องชี้วัดข้อมูลความจำเป็นพื้นฐาน (จปฐ.) ปี ๒๕๖๘ – ๒๕๗๐ (รายละเอียดตามสิ่งที่ส่งมาด้วย ๑)

๒. ศึกษารายละเอียดการปรับปรุงการใช้งานระบบโปรแกรมจัดเก็บ บันทึกและประมวลผลข้อมูล ความจำเป็นพื้นฐาน (จปฐ.) และข้อมูลพื้นฐานระดับหมู่บ้าน (กชช.๒ค) (SmartBMN) ปี ๒๕๖๘ (รายละเอียดตาม สิ่งที่ส่งมาด้วย ๒)

ทั้งนี้ ได้มอบหมายให้นางสาวกชพร ภูบาล ตำแหน่ง นักวิชาการพัฒนาชุมชนปฏิบัติการ หมายเลขโทรศัพท์ ๐๙๑ ๘๓๒ ๔๔๘๑ เป็นผู้ประสานงาน

จึงเรียนมาเพื่อพิจารณาดำเนินการ

ขอแสดงความนับถือ

(นางพัชรี สุขบัติ)

นักวิชาการพัฒนาชุมชนชำนาญการพิเศษ รักษาการแทน
พัฒนาการจังหวัด ปฏิบัติราชการแทน
ผู้ว่าราชการจังหวัดสระแก้ว

สำนักงานพัฒนาชุมชนจังหวัด
กลุ่มงานสารสนเทศการพัฒนาชุมชน
โทรศัพท์ ๐-๓๗๔๒-๕๐๕๗



“สุขทันที ที่ได้เที่ยวสระแก้ว”

รายละเอียดการปรับปรุงเครื่องวัดข้อมูลความจำเป็นพื้นฐาน (จปฐ.) ปี ๒๕๖๔ - ๒๕๗๐ (กรมป้องกันและบรรเทาสาธารณภัย)

<p>ตัวชี้วัดที่ ๑๖ คริวเรือนมีการป้องกันอุบัติเหตุภัยอย่างถูกวิธี และมีการเตรียมความพร้อมรับมือกับภัยพิบัติ</p> <p>การป้องกันอุบัติเหตุภัยอย่างถูกวิธี ได้แก่ ๑) มีการจัดเก็บสิ่งของภายในบ้าน ให้เป็นระเบียบ ว่างาสสิ่งของกีดขวางทางเดินและบันได บริเวณระเบียงบ้าน หน้าต่าง เส้นทางหนีไฟ หรือสิ่งของที่มีน้ำหนักทับซ้อนกันในพื้นที่สูง เช่น หลังค้ำ เพื่อป้องกันอุบัติเหตุภัยที่เกิดจากความประมาท ๒) มีการตรวจซ่อมแซมอุปกรณ์เครื่องใช้ไฟฟ้าในบ้านให้อยู่ในสภาพดี เช่น สายไฟฟ้า ปลั๊ก หรือสวิตช์ไฟ พัดลม หม้อหุงข้าว ฯ) มีการป้องกันอุบัติเหตุเนื่องจากการทำงาน เช่น ปฏิบัติตามคำแนะนำในการใช้สารเคมี ใช้อุปกรณ์คุ้มครองความปลอดภัยส่วนบุคคล (สวมแว่นตา หน้ากากหรือผ้าปิดจมูก ถุงมือยาง ฯลฯ)</p> <p>๔) มีการศึกษาคำความรู้ หรือเข้ารับการอบรมเกี่ยวกับความปลอดภัย</p>	<p>การเตรียมความพร้อมรับมือกับภัยพิบัติ หมายถึง การเตรียมการรับมือกับภัยพิบัติ มุ่งเน้นกิจกรรมต่าง ๆ ที่ทำให้ครัวเรือนมีความสามารถในการคาดการณ์และจัดการกับผลกระทบจากภัยพิบัติอย่างเป็นระบบ หากเตรียมความพร้อมได้ดี จะทำให้สามารถดำเนินการต่าง ๆ ได้อย่างเหมาะสม ทั้งในช่วงก่อน ระหว่าง และหลังการเกิดภัยพิบัติ และเพิ่มโอกาสในการรักษาชีวิตให้ปลอดภัยจากเหตุการณ์ภัยพิบัติได้มากขึ้น</p> <p>ภัยพิบัติ หมายถึง ความเสียหาย อันได้แก่ อัคคีภัย วาตภัย อุทกภัย ภัยแล้ง โรคระบาด ไข้ฉี่หนู โรคระบาดสัตว์ โรคระบาดสัตว์น้ำ การระบาดของสัตว์พิษ ตลอดจนภัยอื่น ๆ อันมีผลกระทบต่อสาธารณชน ไม่ว่าจะเกิดจากธรรมชาติ มีผู้ทำให้เกิดขึ้น อุบัติเหตุ หรือเหตุอื่นใด ซึ่งก่อให้เกิดอันตรายแก่ชีวิต ร่างกายของประชาชน หรือความเสียหายแก่ทรัพย์สินของประชาชน หรือของรัฐ และให้หมายถึงภัยทางอากาศ และการก่อวินาศกรรมด้วย</p>
<p>๑๖.๑ คริวเรือนมีการป้องกันอุบัติเหตุภัยอย่างถูกวิธีหรือไม่</p>	<p>อุบัติเหตุเมื่อใช้เครื่องใช้ไฟฟ้า</p> <p><input type="checkbox"/> ใช่ <input type="radio"/> มี</p> <p>อุบัติเหตุจากการประกอบอาชีพ</p> <p><input type="checkbox"/> ใช่ <input type="radio"/> มี</p> <p>อุบัติเหตุทางน้ำ</p> <p><input type="checkbox"/> ใช่ <input type="radio"/> มี</p>
<p>๑๖.๒ ในรอบปีที่ผ่านมา คริวเรือนประสบอุบัติเหตุภัย หรือไม่</p>	<p>อุบัติเหตุเมื่อใช้เครื่องใช้ไฟฟ้า</p> <p><input type="checkbox"/> ใช่ <input type="checkbox"/> มี</p> <p>อุบัติเหตุจากการประกอบอาชีพ</p> <p><input type="checkbox"/> ใช่ <input type="checkbox"/> มี</p> <p>อุบัติเหตุทางน้ำ</p> <p><input type="checkbox"/> ใช่ <input type="checkbox"/> มี</p>
<p>๑๖.๓ ในรอบปีที่ผ่านมา มีสมาชิกครัวเรือนเสียชีวิตหรือสูญหายจากอุบัติเหตุภัยหรือไม่</p>	<p>อุบัติเหตุเมื่อใช้เครื่องใช้ไฟฟ้า</p> <p><input type="checkbox"/> ใช่ <input type="checkbox"/> มี</p>

รายละเอียดการปรับปรุงเครื่องชี้วัดข้อมูลความจำเป็นพื้นฐาน (จปฐ) ปี ๒๕๖๙ - ๒๕๗๐ (กรมป้องกันและบรรเทาสาธารณภัย)

		<input type="checkbox"/> วัตถุประสงค์จากการประกอบอาชีพ <input type="checkbox"/> ไม่มี <input type="checkbox"/> มี <input type="checkbox"/> วัตถุประสงค์ทางน้ำ <input type="checkbox"/> ไม่มี <input type="checkbox"/> มี
๑๖.๔	ครัวเรือนมีการเตรียมความพร้อมรับมือภัยพิบัติ	<input type="checkbox"/> ไม่มี <input type="radio"/> มี
๑๖.๕	ในรอบปีที่ผ่านมา ครัวเรือนประสบภัยพิบัติ ด้านใดบ้าง ระบุได้มากกว่า ๑ ด้าน	<input type="checkbox"/> อัคคีภัย <input type="checkbox"/> วาตภัย <input type="checkbox"/> อุทกภัย <input type="checkbox"/> ภัยแล้ง <input type="checkbox"/> ภัยหนาว <input type="checkbox"/> ภัยจากโรคระบาดในมนุษย์ <input type="checkbox"/> ภัยจากโรคระบาดสัตว์ <input type="checkbox"/> ภัยจากโรคระบาดสัตว์น้ำ <input type="checkbox"/> ภัยจากการระบาดของศัตรูพืช <input type="checkbox"/> ภัยจากไฟฟ้าและหมอกควัน <input type="checkbox"/> ภัยจากมลพิษทางอากาศ ประเภท PM๒.๕ <input type="checkbox"/> ภัยจากแผ่นดินไหวและอาคารถล่ม <input type="checkbox"/> สึนามิ <input type="checkbox"/> ภัยทางอากาศ <input type="checkbox"/> ภัยจากการก่อวินาศกรรม

รายละเอียดการปรับปรุงเครื่องวัดข้อมูลความจำเป็นพื้นฐาน (จปฐ.) ปี ๒๕๖๙ - ๒๕๗๐ (กรมป้องกันและบรรเทาสาธารณภัย)

๑๖.๖	ในรอบปีที่ผ่านมามีคนในครัวเรือนเกิดอุบัติเหตุเนื่องจากการทำงาน จนเป็นเหตุให้ต้องหยุดงานหรือไม่ <input type="checkbox"/> ใช่ <input checked="" type="checkbox"/> มี.....คน
๑๖.๗	ในรอบปีที่ผ่านมามีคนครัวเรือนมีเด็กอายุต่ำกว่า ๑๒ ปี เกิดอุบัติเหตุทางนี้จนเสียชีวิต หรือไม่ <input type="checkbox"/> ใช่ <input checked="" type="checkbox"/> มี.....คน

เพิ่มเติมตัวชี้วัดย่อย

๑๖.๘	ในรอบปีที่ผ่านมามีครัวเรือนปฏิบัติตามมาตรการป้องกันอุบัติเหตุทางถนนหรือไม่ <input type="checkbox"/> ใช่ <input checked="" type="checkbox"/> มี.....คน
๑๖.๙	ในรอบปีที่ผ่านมามีคนในครัวเรือนได้รับอุบัติเหตุทางถนนเสียชีวิตหรือไม่ <input type="checkbox"/> ใช่ <input checked="" type="checkbox"/> มี.....คน

รายละเอียดการปรับปรุงเครื่องวัดข้อมูลความจำเป็นพื้นฐาน (จปฐ.) ปี ๒๕๖๙ - ๒๕๗๐ (กระทรวงคมนาคม)

ตัววัดที่ ๒๑ คร่าวเรียนเข้าถึงบริการขนส่งสาธารณะ

บริการขนส่งสาธารณะ คือ การคมนาคมขนส่งที่ให้บริการกับผู้โดยสารทั่วไป เช่น รถโดยสารประจำทาง รถไฟ รถไฟฟ้า เรือโดยสาร เครื่องบินโดยสาร เป็นต้น

เพิ่มเติม

ขอบเขตของการเข้าถึงบริการขนส่งสาธารณะ คือ ระยะทางที่ผู้ใช้บริการสะดวกและเต็มใจที่จะเดินเท้า (Walking Distance) ในเมตรที่มีประมาณ ๕๐๐ - ๖๐๐ เมตร เพื่อเข้าสู่ระบบหรือสถานีบริการขนส่งสาธารณะในแต่ละประเภท (สอดคล้องตามแนวคิดของการพัฒนาพื้นที่โดยรอบสถานีขนส่งมวลชน (Transit Oriented Development : TOD))

๒๑.๑	<p>ในรอบปีที่ผ่านมา คร่าวเรียนเข้าถึงบริการขนส่งสาธารณะ หรือไม่</p> <p><input type="checkbox"/> เข้าไม่ถึง/ไม่มีบริการ</p> <p><input type="radio"/> เข้าถึง ประเภท</p> <ul style="list-style-type: none"> <input type="checkbox"/> รถโดยสารประจำทาง <input type="checkbox"/> รถไฟ <input type="checkbox"/> รถไฟฟ้า <input type="checkbox"/> เรือโดยสาร <input type="checkbox"/> เครื่องบินโดยสาร <input type="checkbox"/> อื่น ๆ.....
------	---

เพิ่มเติมตัววัดย่อย

๒๑.๒	<p>การเข้าถึงระบบขนส่งสาธารณะในแต่ละประเภทได้รับความสะดวก หรือไม่</p> <p><input type="checkbox"/> ได้รับความสะดวก</p> <p><input type="checkbox"/> ไม่ได้ได้รับความสะดวก</p>
------	---

รายละเอียดการปรับปรุงเครื่องวัดข้อมูลความจำเป็นพื้นฐาน (จปฐ.) ปี ๒๕๖๓ - ๒๕๖๖ (กระทรวงแรงงาน)

เอกสาร ๓

ตัวชี้วัด/คำถาม	คำตอบ
<p>๒๗. คนอายุ ๑๕ - ๕๙ ปี มีอาชีพและรายได้ การประกอบอาชีพและมีรายได้ หมายถึง การทำงานที่เป็นงานประจำ ทั้งที่อยู่ในหรือนอกครัวเรือน โดยมีรายได้ที่เกิดจากการทำงานดังกล่าว ทั้งในลักษณะรายวัน รายสัปดาห์ รายเดือน รายปีนงาน หรือ งานเหมา เป็นต้น แรงงานในระบบ หมายถึง งานที่ทำงานในระบบการจ้างงานที่มีรายได้ประจำ มีเงินเดือนที่แน่นอน เป็นผู้งานทำที่ได้รับความคุ้มครองตามกฎหมายแรงงานหรือหลักประกันทางสังคมจากการทำงาน แรงงานนอกระบบ หมายถึง ผู้มีงานทำที่ไม่ได้รับความคุ้มครอง หรือไม่มีหลักประกันทางสังคมจากการทำงานเหมือนกับแรงงานในระบบ สถานภาพการทำงานแรงงานนอกระบบส่วนใหญ่คือ ประกอบธุรกิจส่วนตัวโดยไม่มีลูกจ้าง ธุรกิจครัวเรือน ลูกจ้างเอกชน (ไม่ประกันตนและทำงานไม่ถึง ๓ เดือน) นายจ้าง (ไม่ประกันตน) ลูกจ้างรัฐบาล (ผู้รับจ้างเหมาไม่ประกันตน) และการรวมกลุ่มของแรงงานนอกระบบ * (อ้างอิงจากแบบสอบถาม กษย. ๒๓ หมวด๒)</p>	
<p>๒๗.๑ ครัวเรือนนี้ มีคนอายุ ๑๕ - ๕๙ ปี หรือไม่ (ไม่นับรวมผู้ที่กำลังศึกษาอย่างเดียว โดยไม่ประกอบอาชีพ และคนพิการที่ไม่สามารถช่วยเหลือตนเองได้)</p>	<p><input type="radio"/> ไม่มี (ข้ามไปตอบข้อ ๒๘) <input type="radio"/> มี ระบุ.....คน เพศชาย.....คน เพศหญิง.....คน</p>
<p>๒๗.๒ คนอายุ ๑๕ - ๕๙ ปี มีอาชีพทุกคน หรือไม่</p>	<p><input type="radio"/> ไม่มีทุกคน <input type="radio"/> มี ระบุมี ระบุ.....คน เพศชาย.....คน เพศหญิง.....คน</p>
<p>๒๗.๓ คนอายุ ๑๕ - ๕๙ ปี มีรายได้ทุกคน หรือไม่</p>	<p><input type="radio"/> ไม่มีทุกคน <input type="radio"/> มี ไปรระบุ <u>เพศชาย</u> <input type="checkbox"/> ต่ำกว่า ๑๐๐๐ บาท/เดือน จำนวน.....คน <input type="checkbox"/> ๑,๐๐๐-๕,๐๐๐ บาท/เดือน จำนวน.....คน <input type="checkbox"/> ๕,๐๐๑-๑๐,๐๐๐ บาท/เดือน จำนวน.....คน</p>

รายละเอียดการปรับปรุงเครื่องวัดข้อมูลความจำเป็นพื้นฐาน (จปฐ.) ปี ๒๕๖๓ - ๒๕๗๐ (กระทรวงแรงงาน)

ตัวชี้วัด/คำถาม	คำตอบ
๒๗.๔ คนอายุ ๑๕ - ๕๙ ปี ที่ไม่มีอาชีพตามข้อ ๒๗.๒ มีความต้องการได้รับการสนับสนุนในการประกอบอาชีพด้านใดบ้าง (ตอบได้มากกว่า ๑ ข้อ)	<div style="display: flex; flex-direction: column; gap: 10px;"> <div> <input type="checkbox"/> ๑๐,๐๐๑-๑๕,๐๐๐ บาท/เดือน จำนวน.....คน </div> <div> <input type="checkbox"/> ๑๕,๐๐๑ บาท/เดือนขึ้นไป จำนวน.....คน </div> <div> <input type="checkbox"/> ไม่เพียงพอ </div> <div> <input type="checkbox"/> ต่ำกว่า ๑๐๐๐ บาท/เดือน จำนวน.....คน </div> <div> <input type="checkbox"/> ๑,๐๐๐-๕,๐๐๐ บาท/เดือน จำนวน.....คน </div> <div> <input type="checkbox"/> ๕,๐๐๑-๑๐,๐๐๐ บาท/เดือน จำนวน.....คน </div> <div> <input type="checkbox"/> ๑๐,๐๐๑-๑๕,๐๐๐ บาท/เดือน จำนวน.....คน </div> <div> <input type="checkbox"/> ๑๕,๐๐๑ บาท/เดือน ขึ้นไป จำนวน.....คน </div> <div> <input type="checkbox"/> เงินทุนประกอบอาชีพ </div> <div> <input type="checkbox"/> วัสดุ/อุปกรณ์ </div> <div> <input type="checkbox"/> องค์ความรู้ / ศักยภาพอาชีพ </div> <div> <input type="checkbox"/> ช่องทางการตลาด </div> <div> <input checked="" type="checkbox"/> เพิ่มเติมตัวเลือก </div> <div> <input checked="" type="checkbox"/> ช่องทางการทำงานทำ </div> <div> <input type="checkbox"/> อื่น ๆ ระบุ..... </div> </div>

รายละเอียดการปรับปรุงเครื่องชี้วัดข้อมูลความจำเป็นพื้นฐาน (จปฐ) ปี ๒๕๖๙ - ๒๕๗๐ (กระทรวงแรงงาน)

ตัวชี้วัด/คำถาม		คำตอบ
๒๘.๑	คนอายุ ๖๐ ปี ขึ้นไป มีอาชีพหรือรายได้ ครัวเรือนมี คนอายุ ๖๐ ปี ขึ้นไป หรือไม่ (ไม่นับรวมคนพิการที่ไม่สามารถช่วยเหลือตนเองได้)	<input type="radio"/> ไม่มี (ข้ามไปตอบข้อ ๒๙) <input type="radio"/> มี ระบุ.....คน เพศชาย.....คน เพศหญิง.....คน
๒๘.๒	คนอายุ ๖๐ ปี ขึ้นไป มีอาชีพทุกคน หรือไม่	<input type="checkbox"/> ไม่มีทุกคน <input type="radio"/> มี ระบุ เพศชาย.....คน เพศหญิง.....คน
๒๘.๓	คนอายุ ๖๐ ปี ขึ้นไป มีรายได้ทุกคน หรือไม่	<input type="checkbox"/> ไม่มีทุกคน <input type="radio"/> มี ระบุ เพศชาย เพศหญิง <input type="checkbox"/> คำกว่า ๑๐๐๐ บาท/เดือน จำนวน.....คน <input type="checkbox"/> ๑,๐๐๐-๕,๐๐๐ บาท/เดือน จำนวน.....คน <input type="checkbox"/> ๕,๐๐๑-๑๐,๐๐๐ บาท/เดือน จำนวน.....คน <input type="checkbox"/> ๑๐,๐๐๑-๑๕,๐๐๐ บาท/เดือน จำนวน.....คน <input type="checkbox"/> ๑๕,๐๐๑ บาท/เดือน ขึ้นไป จำนวน.....คน เพศหญิง <input type="checkbox"/> คำกว่า ๑๐๐๐ บาท/เดือน จำนวน.....คน <input type="checkbox"/> ๑,๐๐๐-๕,๐๐๐ บาท/เดือน จำนวน.....คน <input type="checkbox"/> ๕,๐๐๑-๑๐,๐๐๐ บาท/เดือน จำนวน.....คน

รายละเอียดการปรับปรุงเครื่องวัดขีดมูลความจำเป็นพื้นฐาน (จปฐ) ปี ๒๕๖๖ - ๒๕๗๐ (กระทรวงแรงงาน)

ตัวชี้วัด/ค่าถาม	คำตอบ
	<input type="checkbox"/> ๑๐,๐๐๑-๑๕,๐๐๐ บาท/เดือน จำนวน.....คน <input type="checkbox"/> ๑๕,๐๐๑ บาท/เดือน ขึ้นไป จำนวน.....คน
๒๕๑ คนอายุ ๖๐ ปีขึ้นไป มีรายได้เพียงพอจ่ายหนี้หรือไม่	<input type="checkbox"/> ไม่เพียงพอ.....คน <input type="checkbox"/> พอบ้างไม่พอบ้าง.....คน <input type="checkbox"/> เพียงพอ.....คน
๒๕๒ คนอายุ ๖๐ ปีขึ้นไป ที่ไม่มีอาชีพตามข้อ ๒๕๑ มีความต้องการได้รับการสนับสนุนในโอกาสประกอบอาชีพด้านใดบ้าง (ตอบได้มากกว่า ๑ ข้อ)	<input type="checkbox"/> ความต้องการสนับสนุน <input type="checkbox"/> เงินทุนประกอบอาชีพ <input type="checkbox"/> วัสดุ/อุปกรณ์ <input type="checkbox"/> ความรู้ / ทักษะอาชีพ <input type="checkbox"/> ช่องทางการตลาด <input type="checkbox"/> อื่น ๆ ระบุ..... <input type="checkbox"/> ความต้องการฝึกอบรมอาชีพ <input type="checkbox"/> ด้านการเกษตร <input type="checkbox"/> ด้านหัตถกรรม/งานฝีมือ <input type="checkbox"/> ด้านการทำอาหาร/แปรรูป <input type="checkbox"/> ด้านการช่าง <input type="checkbox"/> อื่น ๆ ระบุ..... <input type="checkbox"/> เพิ่มเติมตัวเลือก <input type="checkbox"/> ช่องทางการทำงานทำ
๒๕๓ คนอายุ ๖๐ ปีขึ้นไป มีรายได้จากแหล่งใดบ้าง (ตอบได้มากกว่า ๑ ข้อ)	<input type="checkbox"/> เงินบำนาญ.....คน <input type="checkbox"/> เบี้ยยังชีพ.....คน <input type="checkbox"/> ประกันสังคม.....คน <input type="checkbox"/> กองทุนเงินออม.....คน

รายละเอียดการปรับปรุงการใช้งานระบบโปรแกรมจัดเก็บ บันทึกและประมวลผลข้อมูลความจำเป็นพื้นฐาน (จปฐ.)

และข้อมูลพื้นฐานระดับหมู่บ้าน (กชช. ๒ค) (SmartBNM) ปี ๒๕๖๔

(แนบท้ายหนังสือกรมการพัฒนาชุมชน ที่ มท ๐๔๐๕.๖/ว.๓๗๘๖ ลงวันที่ ๒๕ กันยายน ๒๕๖๔)

๑. การอนุมัติการใช้งานผู้ดูแลระบบ (Admin) ระดับจังหวัดและอำเภอ

การอนุมัติการใช้งานผู้ดูแลระบบ (Admin) ระดับจังหวัดและอำเภอ ของระบบโปรแกรมฯ เพื่อเป็นการทบทวนชื่อผู้ใช้งานผู้ดูแลระบบ (Admin) ในทุกระดับ ว่าในปัจจุบันประมาณ พ.ศ. ๒๕๖๔ ยังเป็นผู้ที่ได้รับมอบหมายให้รับผิดชอบการดูแลระบบโปรแกรม โดยมีรายละเอียดขั้นตอน วิธีการ ดังนี้

๑.๑ ผู้ดูแลระบบระดับจังหวัด (Admin) ผู้ดูแลระบบส่วนกลางจะเป็นผู้อนุมัติการใช้งาน

๑.๒ ผู้ดูแลระบบระดับอำเภอ (Admin) ผู้ดูแลระบบระดับจังหวัดจะเป็นผู้อนุมัติการใช้งาน

๑.๓ วิธีการอนุมัติการใช้งานผ่านทางเว็บไซต์ <https://smartbmnadmin.cdd.go.th>

๑.๓.๑) เข้าเมนู จัดการผู้ใช้ -> รายชื่อผู้ใช้งาน -> ค้นหาชื่อผู้ดูแลระบบระดับอำเภอที่ต้องการ

๑.๓.๒) กดแก้ไข แล้วไปที่ “รายละเอียดข้อมูลส่วนตัว” เปลี่ยน “สถานะผู้ใช้งาน” จาก “ปิดใช้งาน”

เป็น “เปิดใช้งาน” และกดบันทึก

๑.๔ กรณีการลงทะเบียนการใช้งานผู้ดูแลระบบรายใหม่

๑.๔.๑) กรณีเป็นผู้ดูแลระบบระดับจังหวัด ให้ลงทะเบียนผู้ใช้งานแล้วแจ้งผู้ดูแลระบบส่วนกลางเป็นผู้อนุมัติ

๑.๔.๒) กรณีเป็นผู้ดูแลระบบระดับอำเภอ ให้ลงทะเบียนผู้ใช้งานแล้วแจ้งผู้ดูแลระบบระดับจังหวัดเป็นผู้อนุมัติ

๒. การยืนยันการใช้งานอาสาสมัครผู้จัดเก็บข้อมูล จปฐ.

การอนุมัติการใช้งานอาสาสมัครผู้จัดเก็บข้อมูล จปฐ. ของระบบโปรแกรมฯ เพื่อเป็นการทบทวนชื่ออาสาสมัครผู้จัดเก็บข้อมูล จปฐ. ให้ถูกต้องเป็นปัจจุบันก่อนดำเนินการจัดเก็บข้อมูลความจำเป็นพื้นฐาน (จปฐ.) ปี ๒๕๖๔ อีกทั้งยังสะดวกต่อการตรวจสอบข้อมูลที่อาสาสมัครผู้จัดเก็บข้อมูล จปฐ. ได้ดำเนินการบันทึกข้อมูล โดยมีรายละเอียดขั้นตอน วิธีการ ดังนี้

๒.๑ วิธีการอนุมัติการใช้งานอาสาสมัครผู้จัดเก็บข้อมูล จปฐ.

๒.๑.๑) กรณีผู้อนุมัติการใช้งานอาสาสมัครผู้จัดเก็บข้อมูล จปฐ. รายเดิม

วิธีการผู้อนุมัติการใช้งานผ่านทางเว็บไซต์ <https://smartbmnadmin.cdd.go.th>

๑) เข้าเมนู ผู้ใช้งาน -> รายชื่อผู้ใช้งาน -> ค้นหาชื่ออาสาสมัครผู้จัดเก็บที่ต้องการ

๒) กดแก้ไข แล้วไปที่ “รายละเอียดข้อมูลส่วนตัว” เปลี่ยน “สถานะผู้ใช้งาน” จาก “ปิดใช้งาน”

เป็น “เปิดใช้งาน” และกดบันทึก

๒.๑.๒) กรณีการลงทะเบียนการใช้งานอาสาสมัครผู้จัดเก็บข้อมูล จปฐ. รายใหม่

อาสาสมัครสามารถสมัครใช้งานได้ตามปกติ จากเมนู “ลงทะเบียน” ผ่านเว็บ <https://smartbmn.cdd.go.th> หรือเจ้าหน้าที่พัฒนาชุมชนผู้รับผิดชอบงาน จปฐ. ระดับอำเภอ (Adminอำเภอ) สามารถสมัครให้อาสาสมัครที่เมนู “จัดการผู้ใช้งาน” ผ่านเว็บ <https://smartbmnadmin.cdd.go.th>

๒.๑.๓) ฟังก์ชันการอัปโหลดภาพถ่ายอาสาสมัครผู้จัดเก็บข้อมูล จปฐ. เมื่อมีการอัปโหลดภาพถ่ายภาพถ่ายจะแสดงในส่วนของผู้ใช้งานในระบบ และแสดงในส่วนของการแสดงหลักฐานข้อมูลอาสาสมัครผู้จัดเก็บข้อมูล จปฐ. ทั้งนี้ ระบบโปรแกรมไม่มีการบังคับในการอัปโหลดภาพถ่าย

๒.๒ เพิ่มเมนูหลักในส่วนของอาสาสมัครผู้จัดเก็บข้อมูล จปฐ.

๒.๒.๑) เพิ่มเมนู “ข้อมูลอาสาสมัครผู้จัดเก็บข้อมูล จปฐ.” เพื่อใช้แสดงข้อมูลอาสาสมัครผู้จัดเก็บข้อมูล จปฐ. แบบอิเล็กทรอนิกส์ ในการยืนยันตัวตนต่อผู้แทนครัวเรือน

๒.๒.๒) เพิ่มเมนู “ความคืบหน้า” และ “ผลการจัดเก็บระดับครัวเรือน”

/๓.ขั้นตอน...

๓. ขั้นตอนการใช้งาน การบันทึกข้อมูลในส่วนที่มีการเปลี่ยนแปลง

๓.๑ เมื่อต้องการแก้ไขข้อมูลสมาชิกครัวเรือน หลังจากรีเฟรชแล้ว เช่น การเพิ่ม หรือลบ ข้อมูลสมาชิก หรือแก้ไขข้อมูลรายละเอียดของสมาชิกในส่วนที่ ๒ ระบบจะลบคำตอบที่ทำการบันทึกไว้ก่อนหน้าออก ดังนั้น อาสาสมัครผู้จัดเก็บข้อมูล จปฐ. จะต้องดำเนินการบันทึกคำตอบใหม่อีกครั้ง เพื่อความถูกต้อง ในการประมวลผลของข้อมูล

๓.๒ เพิ่มฟังก์ชัน “แจ้งประชากรซ้ำ” ในหน้าสมาชิกครัวเรือน เพื่อแจ้งไปยังพื้นที่ที่บันทึกข้อมูล ประชากรที่มีหมายเลขบัตรประชาชนซ้ำกัน และแสดงผลไปยังหน้าเมนูความคืบหน้าของพื้นที่ที่มีการซ้ำของข้อมูล

๓.๓ เพิ่มตัวเลือกในหน้าสมาชิก

๓.๓.๑ ระดับการศึกษา เพิ่มตัวเลือก

๑) “อายุยังไม่ถึงเกณฑ์เข้าเรียน” ผู้ที่มีสิทธิ์เลือก คือ ผู้ที่อยู่ในช่วงอายุ ๐ - ๑ ปี ๑๑ เดือน

๒) “ไม่เคยศึกษา (ผู้พิการ)” ผู้ที่มีสิทธิ์เลือก คือ ผู้พิการ

๓.๓.๒ อาชีพ เพิ่มตัวเลือก

๑) “ยังไม่ถึงวัยประกอบอาชีพ” ผู้ที่มีสิทธิ์เลือก คือ ผู้ที่อยู่ในช่วงอายุ ๐ - ๑๔ ปี ๑๑ เดือน

๒) “พิการไม่สามารถประกอบอาชีพ” ผู้ที่มีสิทธิ์เลือก คือ ผู้พิการที่ไม่สามารถช่วยเหลือตัวเองได้

๓.๔ ปรับปรุงรายละเอียดตัวชี้วัด รายละเอียดตามหนังสือกรมการพัฒนาชุมชน ที่ มท ๐๔๐๕.๖/ว ๓๗๖๓ ลงวันที่ ๒๔ กันยายน ๒๕๖๘

๓.๔.๑ ตัวชี้วัดที่ ๑๖ ครัวเรือนมีการป้องกันอุบัติเหตุอย่างถูกวิธี และมีการเตรียมความพร้อมรับมือ กับภัยพิบัติ

๓.๔.๒ ตัวชี้วัดที่ ๒๑ ครัวเรือนเข้าถึงบริการขนส่งสาธารณะ

๓.๔.๓ ตัวชี้วัดที่ ๒๗ คนอายุ ๑๕-๕๙ ปีมีอาชีพและรายได้

๓.๔.๔ ตัวชี้วัดที่ ๒๘ คนอายุ ๖๐ ปี ขึ้นไป มีอาชีพ หรือรายได้

๔. ประเด็นเน้นย้ำ

๔.๑ การตรวจสอบข้อมูลประชากรซ้ำกันระหว่างพื้นที่

๔.๑.๑ เพิ่มเมนูหลัก “ประชากรซ้ำ” สำหรับตรวจสอบข้อมูลหมายเลขบัตรประชาชน และการตรวจ ข้อมูลประชากรซ้ำ โดยผู้ดูแลระบบ (Admin) ส่วนกลาง

๔.๑.๒ เมนูความคืบหน้า

๑) เพิ่มฟังก์ชัน “แบบสรุปความเชื่อมั่น” และ “รายงานรับรองข้อมูล” เพื่อความสะดวก ในการดำเนินการของพื้นที่

๒) เพิ่มช่องแสดงผลเพื่อแจ้งจำนวนประชากรที่มีการแจ้งซ้ำจากพื้นที่

๔.๒ มาตรการสำหรับผู้ดูแลระบบ

๔.๒.๑ การนำข้อมูลข้อมูลความจำเป็นพื้นฐาน (จปฐ.) และข้อมูลพื้นฐานระดับหมู่บ้าน (กชช. ๒ค) ไปใช้ประโยชน์ ผู้ดูแลระบบ (Admin) ระดับจังหวัด และอำเภอต้องพึงระมัดระวังและปฏิบัติตามแนวทางการรักษาความมั่นคงปลอดภัยด้านสารสนเทศและข้อมูลส่วนบุคคลของกรมการพัฒนาชุมชน โดยสามารถ เข้าไปศึกษารายละเอียดได้ที่เว็บไซต์ศูนย์สารสนเทศเพื่อการพัฒนาชุมชน <https://itcenter.cdd.go.th/> เมนู “บริการของเรา” เลือก “ศูนย์ให้คำปรึกษา PDPA กรมการพัฒนาชุมชน”

๔.๒.๒ มาตรการป้องกันถึงภัยคุกคามทางไซเบอร์

๑) การตั้งรหัสผ่านให้ปลอดภัย โดยมีตัวเลข ตัวอักษร และสัญลักษณ์ และเก็บรักษา
รหัสผ่านไว้เป็นความลับ

๒) การระมัดระวังในการใช้อินเทอร์เน็ต หลีกเลี่ยงเว็บไซต์ที่ไม่น่าเชื่อถือ และไฟล์
จากบุคคลที่ไม่รู้จัก

๓) การติดตั้งและอัปเดตซอฟต์แวร์ป้องกันมัลแวร์ (Anti - malware) ในอุปกรณ์
คอมพิวเตอร์และอื่น ๆ อย่างสม่ำเสมอ

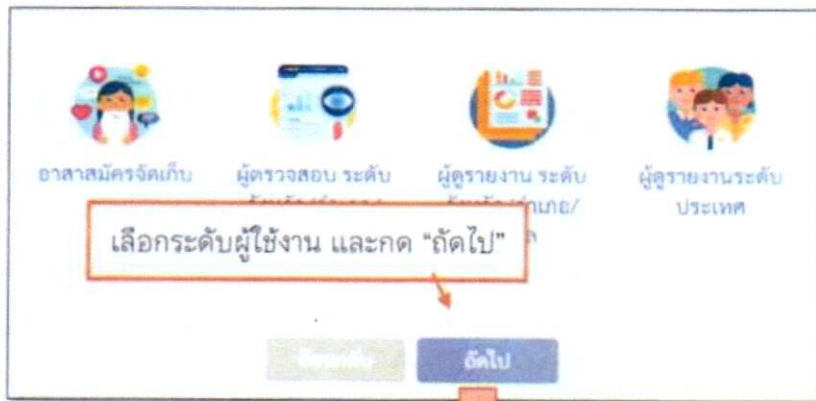
๔) การจัดการสิทธิ์ระดับการใช้งานของผู้ใช้งานระดับต่าง ๆ ให้เป็นปัจจุบัน เช่น
อาสาสมัครผู้จัดเก็บข้อมูล จปฐ. ที่ไม่ได้จัดเก็บในปีปัจจุบันให้ดำเนินการ "ปิดการใช้งาน"

ทั้งนี้ หากมีข้อสงสัยสามารถเกี่ยวกับมาตรการป้องกันถึงภัยคุกคามทางไซเบอร์ ติดต่อ
สอบถามทางช่องทาง LINE OpenChat ศูนย์ให้คำปรึกษา PDPA กรมการพัฒนาชุมชน หรือสอบถาม
จากเจ้าหน้าที่คุ้มครองข้อมูลส่วนบุคคล (DPO) ระดับจังหวัด

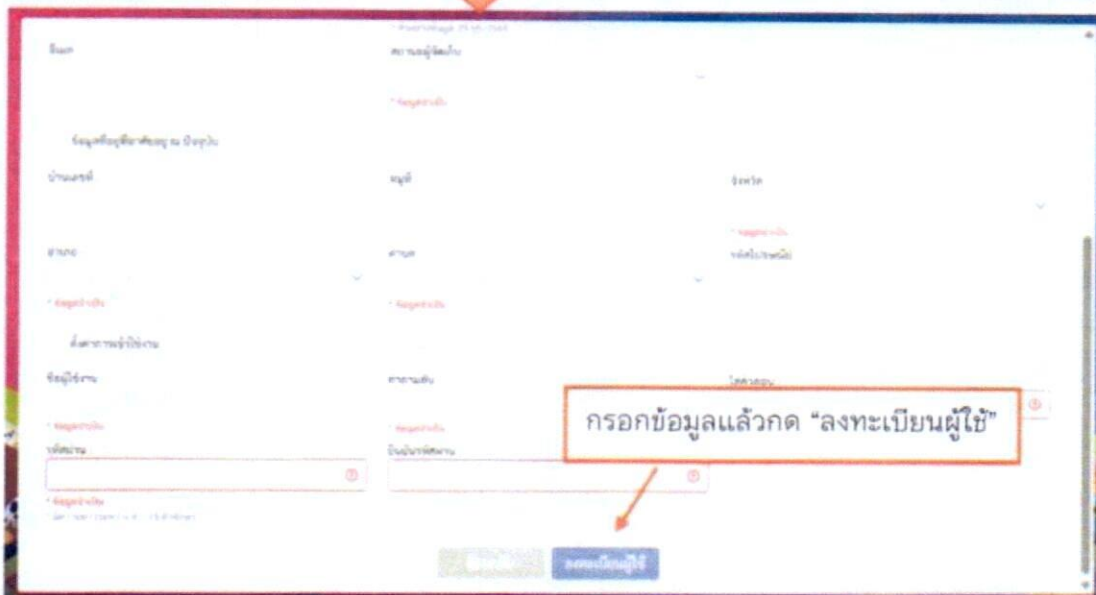


วิธีการลงทะเบียนผู้ใช้งาน

เข้าเว็บไซต์ <https://smartbmn.cdd.go.th>



*ถ้าสมัครเป็นผู้ดูแลระบบ ให้เลือกเป็น "ผู้ตรวจสอบ" โดยทางผู้ดูแลระบบที่เป็นผู้อนุมัติ จะเป็นผู้เปลี่ยนระดับผู้ใช้งานเป็นผู้ดูแลระบบ



วิธีการอนุมัติผู้ใช้งานอาสาสมัครผู้จัดเก็บข้อมูล จปฐ.

Log in เข้าเว็บไซต์ <https://smartbmnadmin.cdd.go.th>

1) เมนูจัดการผู้ใช้ -> รายการรอ

2) เลือกผู้ใช้งานที่เราจะอนุมัติ


3) กดอนุมัติ

The screenshot shows a web application interface. On the left is a dark sidebar with a menu. The main content area displays a list of users. A table with columns for name, ID, and status is visible. Annotations with red boxes and arrows point to specific elements: '1) เมนูจัดการผู้ใช้ -> รายการรอ' points to the 'จัดการผู้ใช้' menu item; '2) เลือกผู้ใช้งานที่เราจะอนุมัติ' points to a user entry in the table; '3) กดอนุมัติ' points to a blue 'อนุมัติ' button.

* เมื่อกด "รายการรออนุมัติ" ระบบจะแสดง ผู้ใช้งานสิทธิ์ระดับ "อาสาสมัครจัดเก็บ" ที่อยู่ในพื้นที่รับผิดชอบมาแสดง

วิธีการเพิ่มเมนูสำหรับอาสาสมัครจัดเก็บ



**ข้อมูลอาสาสมัคร**
จัดเก็บข้อมูลความจำเป็นพื้นฐาน (จปฐ.) ปี 2569

ชื่อ - นามสกุล : **นายสวนนงนุช ภาณี**
รหัสประจำตัวอาสาสมัคร : **6970500001**
พื้นที่จัดเก็บ : **จังหวัดยโสธร อำเภอเลิงนกทา ตำบลโคกสำราญ**

รูปอาสา

รหัสประจำตัวอาสาสมัคร
๖๙ รหัสจังหวัด
๗๐๕๐ รหัสอำเภอ
๐๐๐๑ ลำดับ

บริหารจัดการจัดเก็บข้อมูลโดย กรมการพัฒนาชุมชน

วิธีการเพิ่มภาพถ่ายอาสาสมัครจัดเก็บโดยตัวอาสาสมัครเอง

๑) เข้าเว็บไซต์ <https://smartbmn.cdd.go.th>

๒) แล้วเลือกเข้าเมนูใดก็ได้ ตามตัวอย่างเลือกเมนู "บันทึก-แก้ไข" แล้วเลือก "แก้ไขข้อมูลส่วนตัว"

๓) กด "เพิ่มภาพถ่าย" แล้ว กด "แก้ไขข้อมูลผู้ใช้"

The screenshot shows the user profile editing interface on the smartbmn.cdd.go.th website. The page contains the following fields and sections:

- Personal Information:**
 - ชื่อ (Name): พุทธิกร ภาวพท ✓
 - วันเดือนปีเกิด (Date of Birth): 30-05-2523 ✓
 - เบอร์โทรศัพท์ (Phone Number): 081-435-0429 ✓
 - อีเมล (Email): son_put@hotmail.com
 - ที่อยู่ผู้ลงทะเบียน (Registered Address): หมู่ที่ ๑๑ ซอย ๑๖ ต.บ้านใหม่ อ.เมือง จ.นนทบุรี
- Registration Details:**
 - บ้านเลขที่ (House No.): 11
 - หมู่ที่ (Moo): 7
 - ซอย (Soi): ๑๖
 - ตำบล (Tambon): เมืองนนทบุรี
 - อำเภอ (Amphoe): นนทบุรี
 - จังหวัด (Province): นนทบุรี
- Identification:**
 - บัตรประชาชน (ID Card No.): 3240400091481
 - ตำแหน่ง (Position): [Empty]
 - ตำแหน่ง (Position): [Empty]
- Photo Upload Section:**
 - เลือกแบบ (Select Type): [Dropdown menu]
 - รูปถ่าย (Photo): [Image placeholder]
 - ปุ่ม: เพิ่มภาพถ่าย (Add Photo)
- Navigation:**
 - ปุ่ม: บันทึก (Save)
 - ปุ่ม: แก้ไขข้อมูลผู้ใช้ (Edit User Information)

วิธีการเพิ่มภาพถ่ายอาสาสมัครจัดเก็บโดยผู้ดูแลระบบ

๑) Log in เข้าเว็บไซต์ <https://smartbmnadmin.cdd.go.th>

๒) เลือกเมนู "จัดการผู้ใช้" แล้วเลือก "รายชื่อผู้ใช้"

๓) ค้นหาชื่ออาสาสมัครจัดเก็บที่ต้องการ

๔) กดแก้ไข

The screenshot shows a web application interface. On the left is a dark sidebar with a menu. The main content area shows a table of users. A search bar is at the top right. A blue box highlights the 'แก้ไข' (Edit) button for a user in the table.

๔) กด "เพิ่มภาพถ่าย" แล้ว กด "บันทึก"

The screenshot shows a form for editing a user's profile. It includes fields for email, address, phone number, and a photo upload section. A blue box highlights the 'เพิ่มภาพถ่าย' (Add Photo) button, and another blue box highlights the 'บันทึก' (Save) button.

อีเมล	บ้านเลขที่ (ถ้าอาศัยอยู่ ณ ปัจจุบัน)	หมู่ที่
son_puri@hotmail.com	11	
จังหวัด	อำเภอ	ตำบล
ฉะเชิงเทรา	เมืองฉะเชิงเทรา	โศธร
รหัสไปรษณีย์	สถานที่ทำงาน	
24000	เปิดโรงงาน	
ข้อมูลเข้าทำงาน		
ชื่อผู้ใช้งาน	ตำแหน่ง	
3240400091481	ชื่อโรงเรียนศปยปรภท	
รหัสผ่าน *	ยืนยันรหัสผ่าน *	
	บันทึก	